



ФЕДЕРАЛЬНАЯ СЛУЖБА
ГОСУДАРСТВЕННОЙ СТАТИСТИКИ

Состояние животноводства и реализация сельскохозяйственной продукции сельскохозяйственными организациями



Январь-ноябрь 2023г.



ФЕДЕРАЛЬНАЯ СЛУЖБА
ГОСУДАРСТВЕННОЙ СТАТИСТИКИ


Состояние животноводства и реализация сельскохозяйственной продукции сельскохозяйственными организациями

Кемеровостат

Январь-ноябрь 2023 г.

- 01 Поголовье скота в сельскохозяйственных организациях
- 02 Производство продукции животноводства в сельскохозяйственных организациях
- 03 Отгружено (передано) продукции сельскохозяйственными организациями





ПОГОЛОВЬЕ КРУПНОГО РОГАТОГО СКОТА В СЕЛЬСКОХОЗЯЙСТВЕННЫХ ОРГАНИЗАЦИЯХ

на конец месяца; тысяч голов

Ноябрь 2023г.

52,9

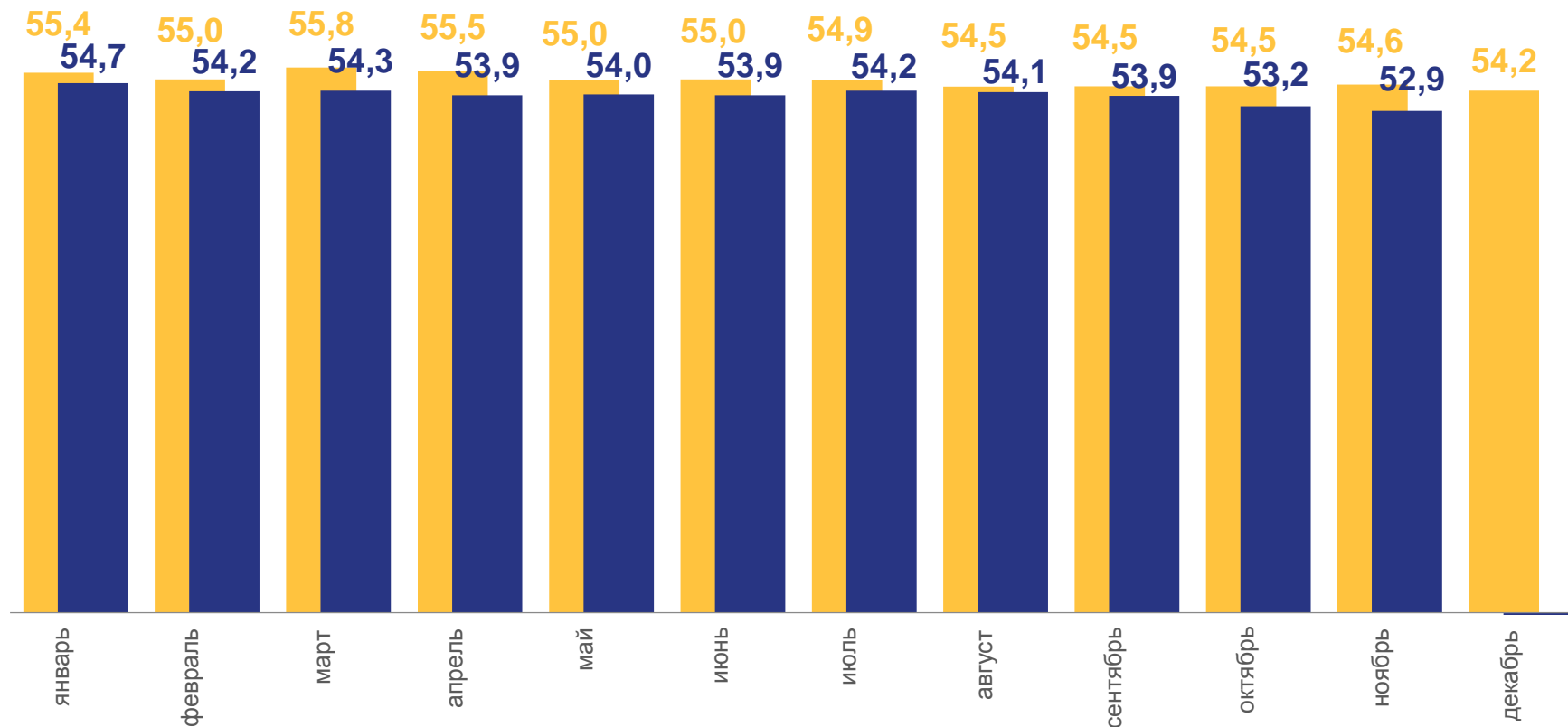
96,8

в том числе организации,
не относящиеся к субъектам
малого предпринимательства

24,2

92,7

■ в % к концу ноября 2022г.



■ 2022 ■ 2023





ПОГОЛОВЬЕ КОРОВ В СЕЛЬСКОХОЗЯЙСТВЕННЫХ ОРГАНИЗАЦИЯХ

на конец месяца; тысяч голов

Ноябрь 2023г.

22,4

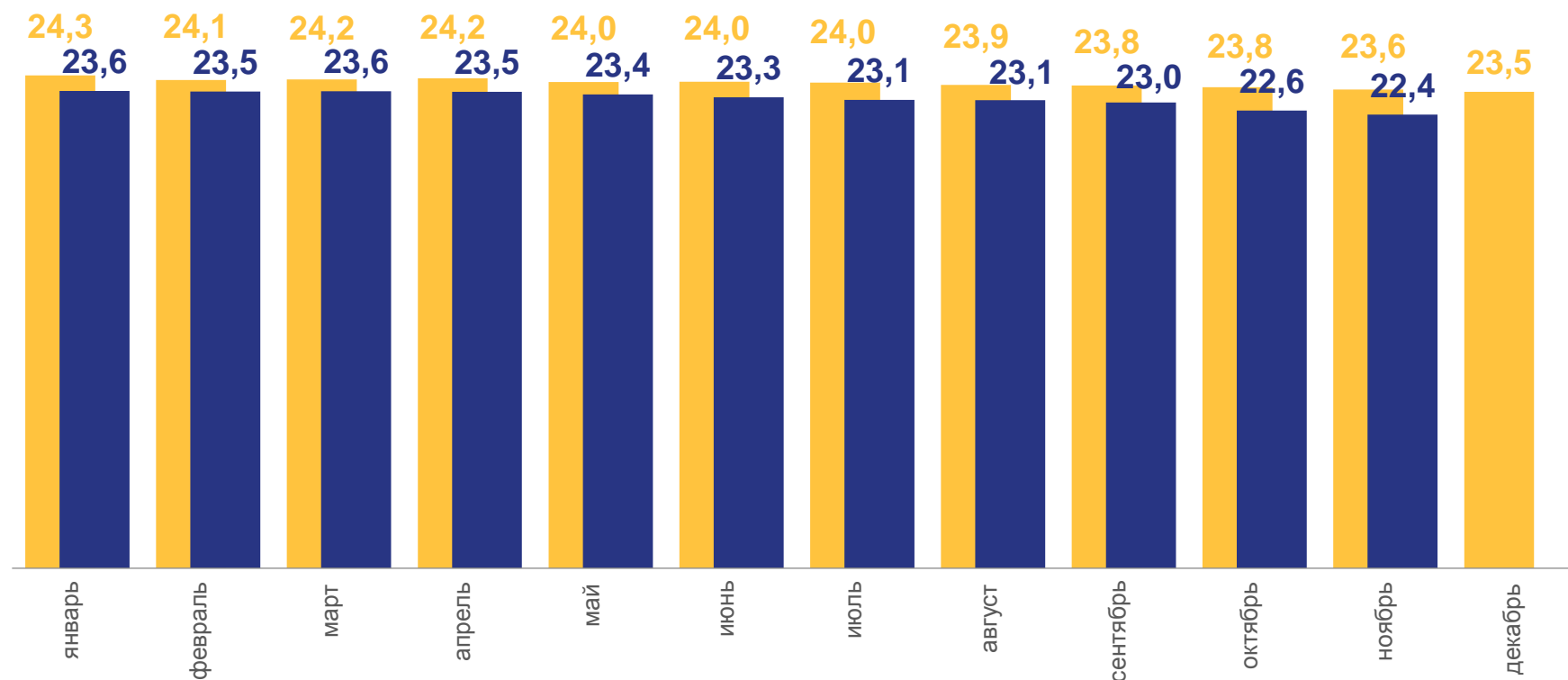
94,7

в том числе организации,
не относящиеся к субъектам
малого предпринимательства

10,5

90,8

■ в % к концу ноября 2022г.



■ 2022 ■ 2023





ПОГОЛОВЬЕ СВИНЕЙ В СЕЛЬСКОХОЗЯЙСТВЕННЫХ ОРГАНИЗАЦИЯХ

на конец месяца; тысяч голов

Ноябрь 2023г.

322,8

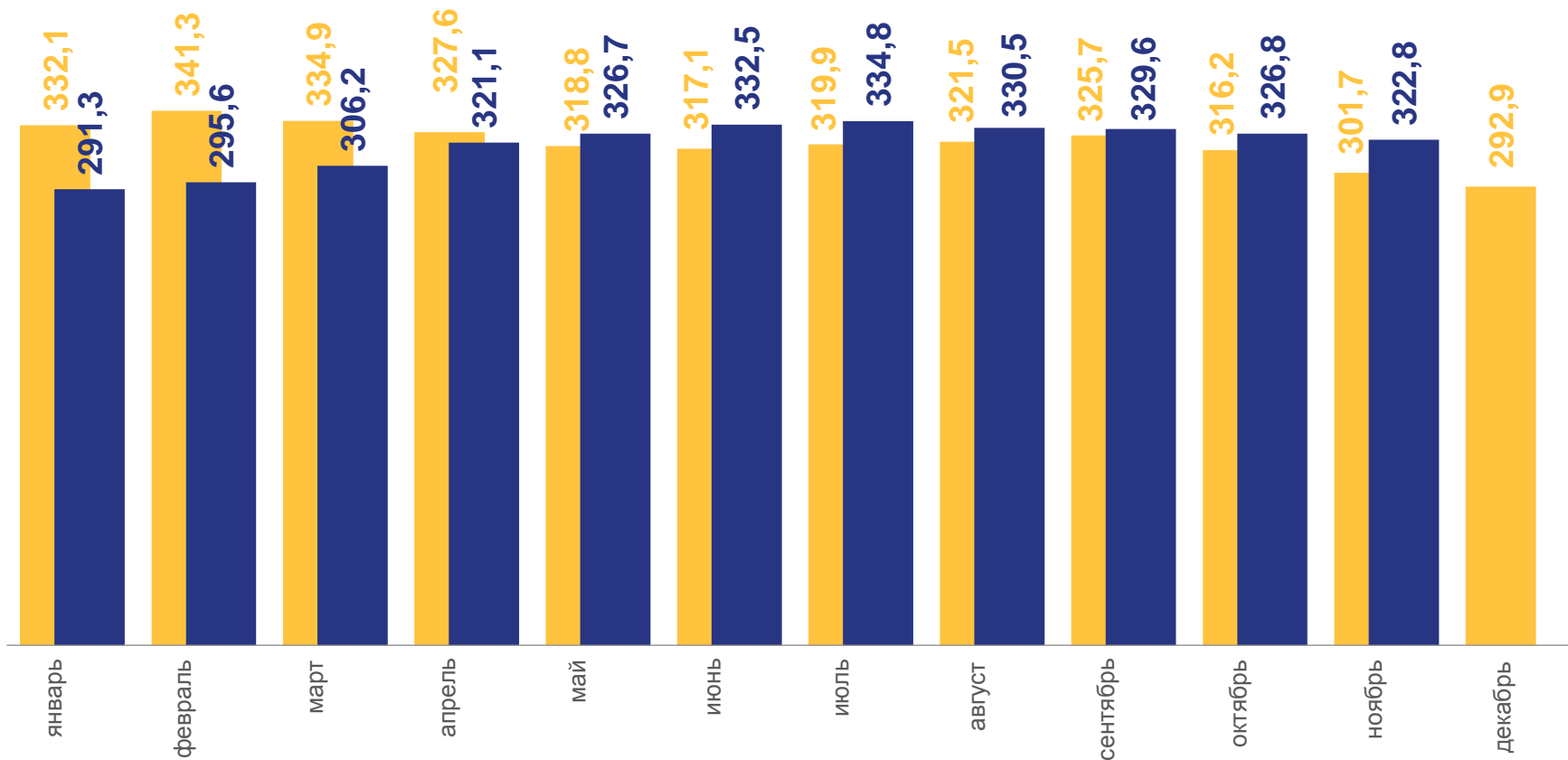
107,0

в том числе организации,
не относящиеся к субъектам
малого предпринимательства

320,0

107,3

■ в % к концу ноября 2022г.



■ 2022 ■ 2023





ПОГОЛОВЬЕ ПТИЦЫ В СЕЛЬСКОХОЗЯЙСТВЕННЫХ ОРГАНИЗАЦИЯХ

на конец месяца; тысяч голов

Ноябрь 2023г.

7 718

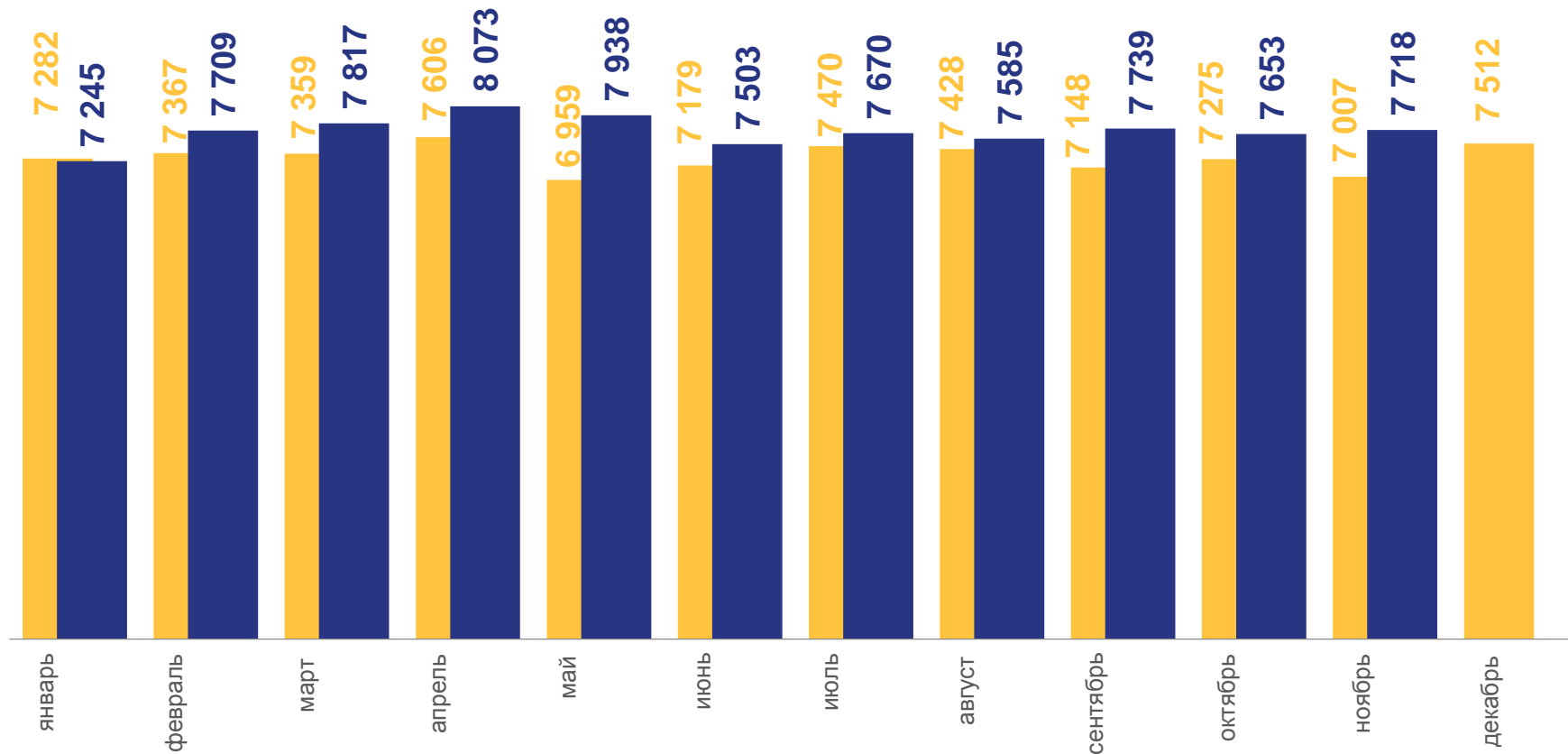
110,2

в том числе организации,
не относящиеся к субъектам
малого предпринимательства

6 630

110,0

■ в % к концу ноября 2022г.



■ 2022 ■ 2023





ПРОИЗВОДСТВО СКОТА И ПТИЦЫ НА УБОЙ (В ЖИВОМ ВЕСЕ) В СЕЛЬСКОХОЗЯЙСТВЕННЫХ ОРГАНИЗАЦИЯХ

ТЫСЯЧ ТОНН

Январь-ноябрь 2023г.

121,9

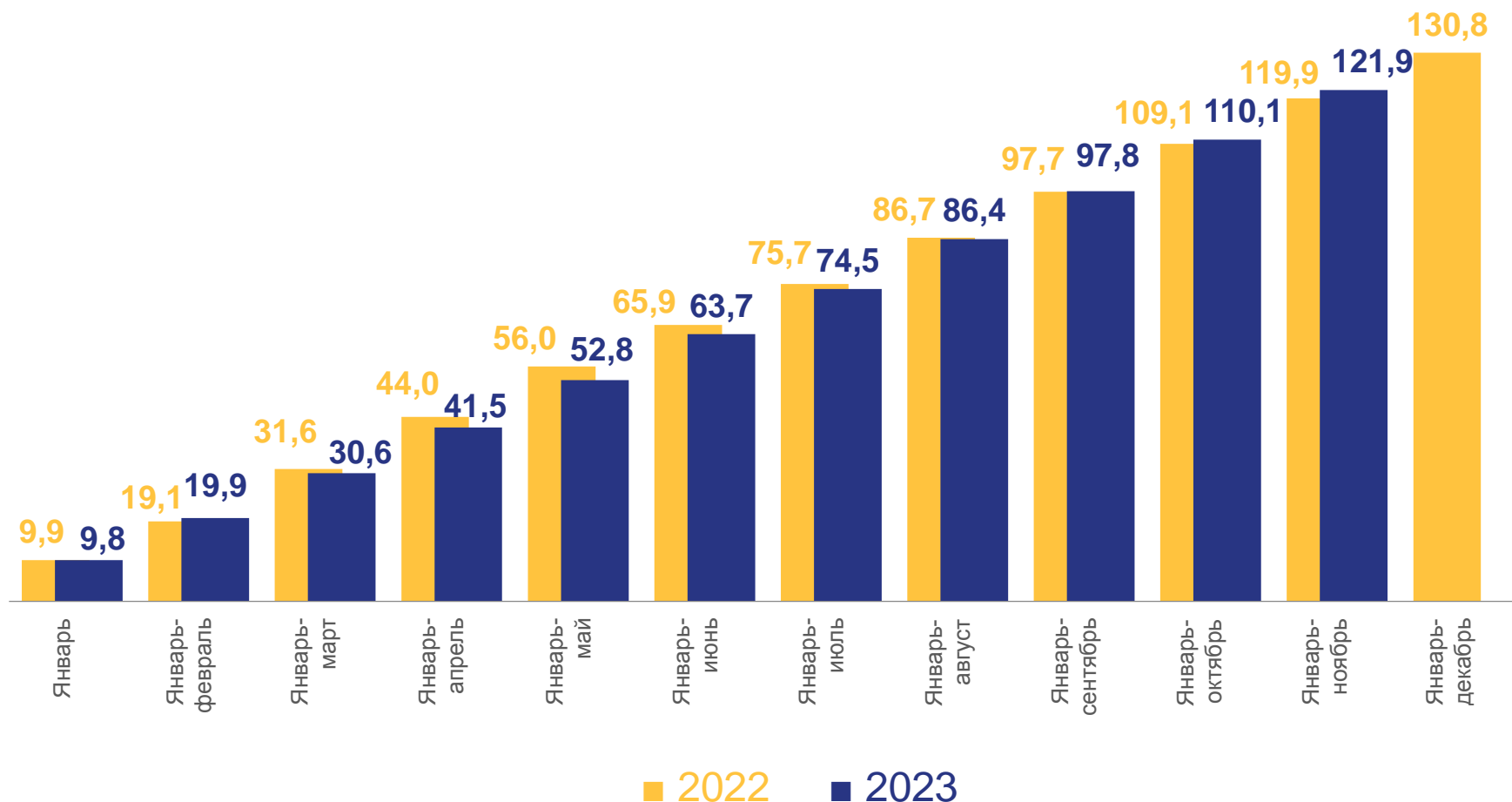
101,7

в том числе организации,
не относящиеся к субъектам
малого предпринимательства

107,8

100,9

■ в % к январю-ноябрю 2022г.





ПРОИЗВОДСТВО СКОТА И ПТИЦЫ НА УБОЙ (В ЖИВОМ ВЕСЕ) В СЕЛЬСКОХОЗЯЙСТВЕННЫХ ОРГАНИЗАЦИЯХ

ТОНН

Скот и птица на убой
(в живом весе) **121 903 101,7**

из него



крупный рогатый скот

5 518 112,7



свиньи

65 719 95,3

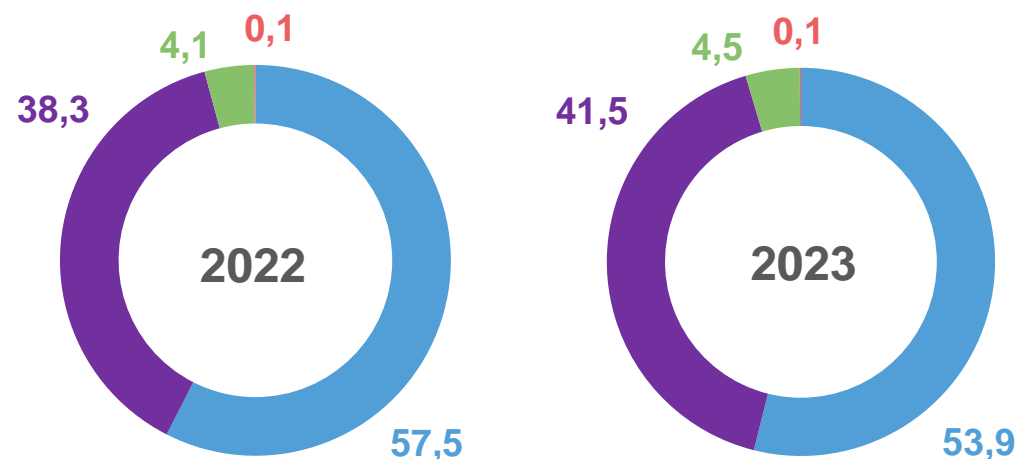


птица

50 503 110,0

■ в % к январю-ноябрю 2022г.

Структура производства скота и птицы на убой
(в живом весе) по видам,
в % к итогу



- Свиньи
- Птица
- Крупный рогатый скот
- Другие виды скота





ПРОИЗВОДСТВО МОЛОКА В СЕЛЬСКОХОЗЯЙСТВЕННЫХ ОРГАНИЗАЦИЯХ

ТЫСЯЧ ТОНН

Январь-ноябрь 2023г.

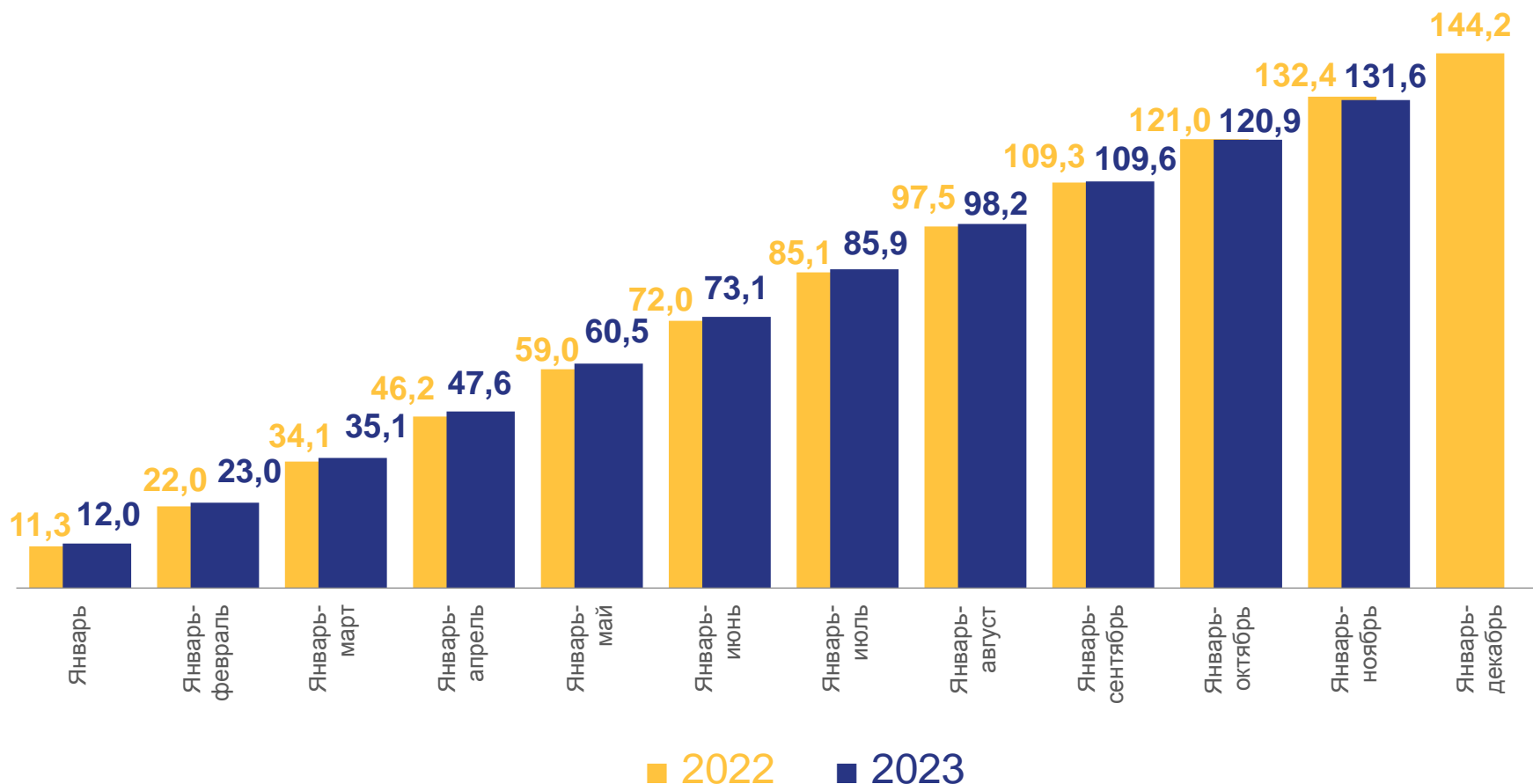
131,6

99,3

в том числе организации,
не относящиеся к субъектам
малого предпринимательства

70,9

94,9



■ в % к январю-ноябрю 2022г.





ПРОИЗВОДСТВО ЯИЦ В СЕЛЬСКОХОЗЯЙСТВЕННЫХ ОРГАНИЗАЦИЯХ

млн штук

Январь-ноябрь 2023г.

1 079,0

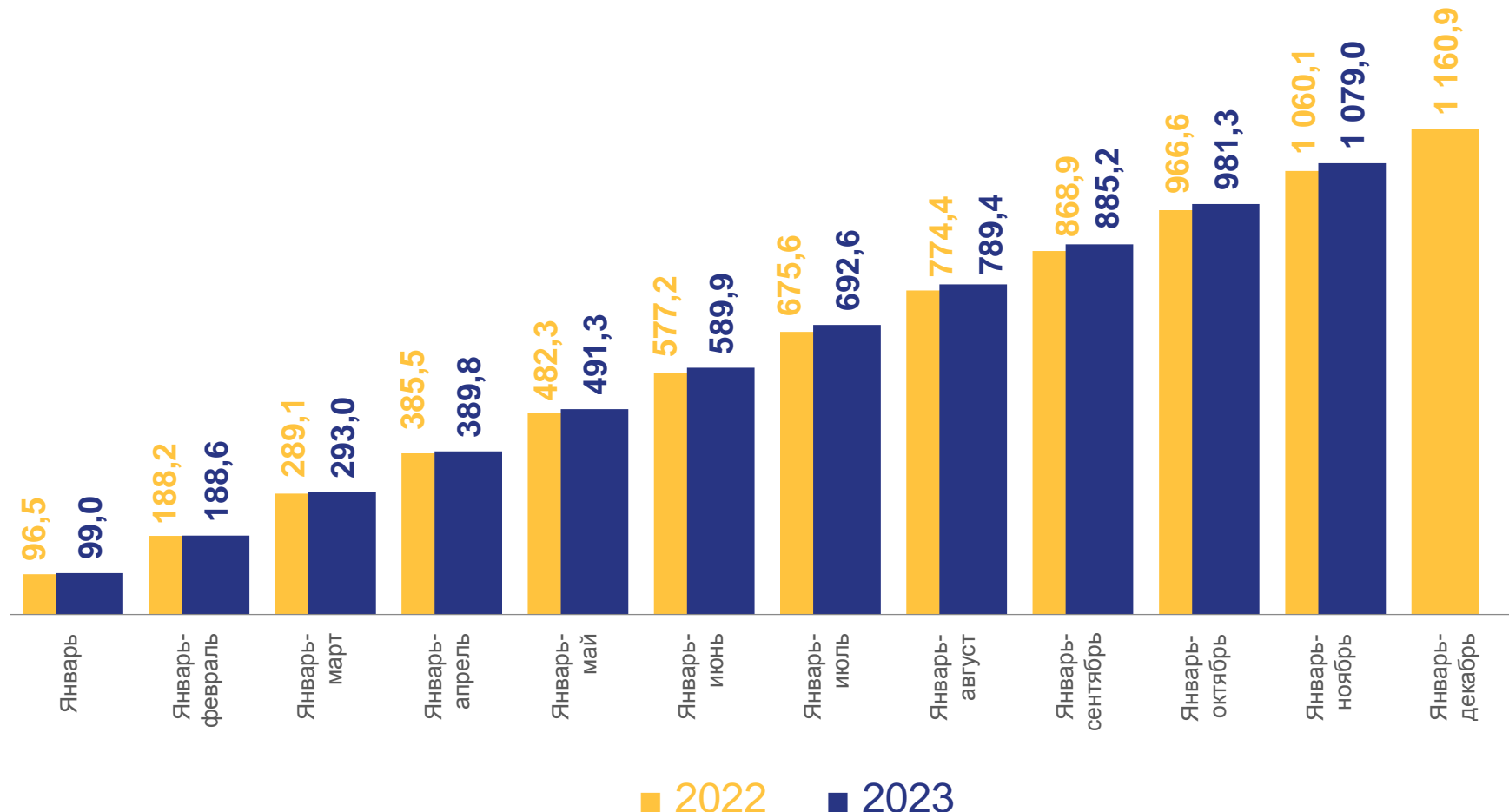
101,8

в том числе организации,
не относящиеся к субъектам
малого предпринимательства

990,0

100,7

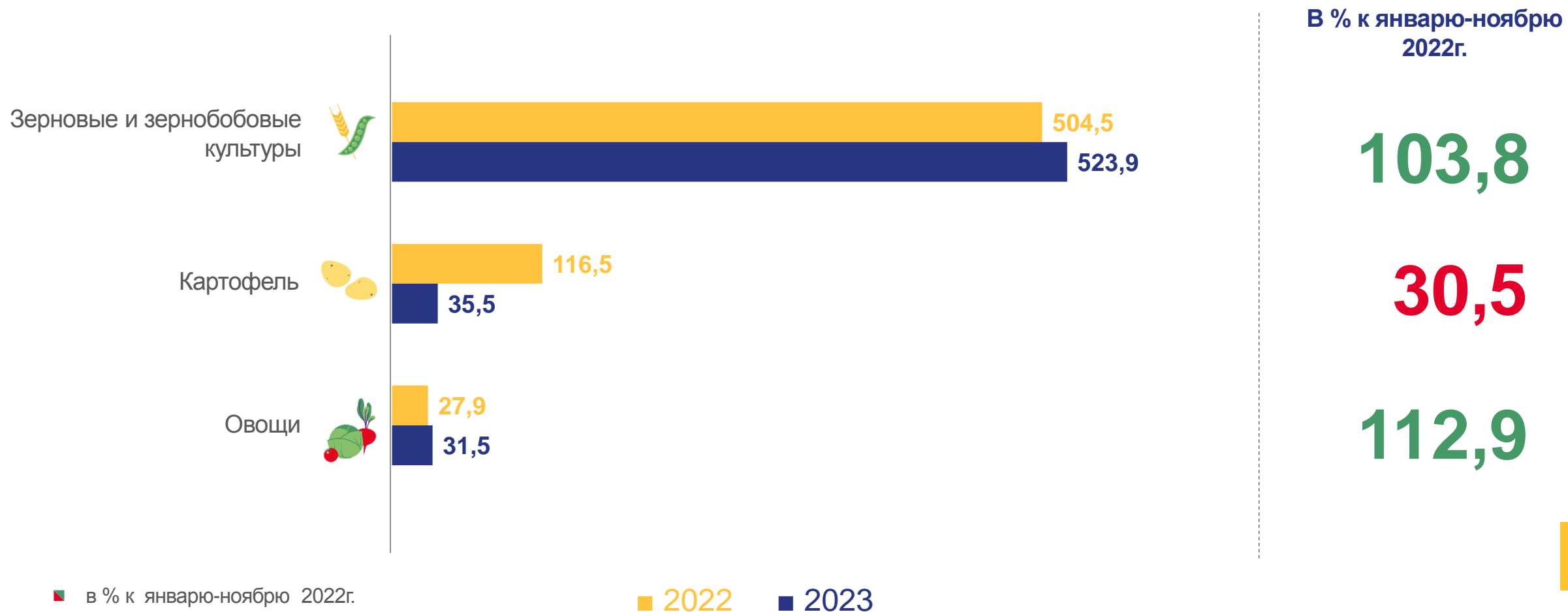
■ в % к январю-ноябрю 2022г.





ОТГРУЖЕНО (ПЕРЕДАНО) ПРОДУКЦИИ СЕЛЬСКОХОЗЯЙСТВЕННЫМИ ОРГАНИЗАЦИЯМИ

ТЫСЯЧ ТОНН





ОТГРУЖЕНО (ПЕРЕДАНО) ПРОДУКЦИИ СЕЛЬСКОХОЗЯЙСТВЕННЫМИ ОРГАНИЗАЦИЯМИ

ТЫСЯЧ ТОНН

